

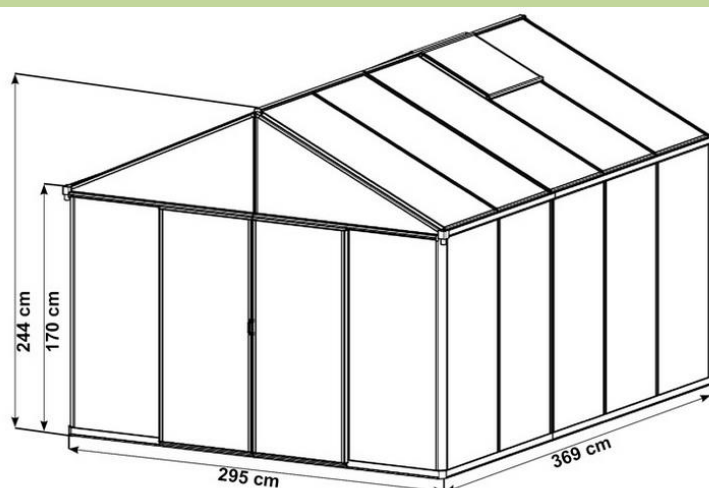


Modell Platin 23

Doppelstegplatten 10 mm

Datenblatt

| | |
|------------------|--------------|
| Sockelmaß | 295 x 369 cm |
| Firsthöhe | 244 cm |
| Traufenhöhe | 170 cm |
| Doppelschiebetür | 145 x 175 cm |
| Gewicht: | 134 kg |



Grundausstattung

inkl. Doppelschiebetür

inkl. 2 Dachfenster
mit manuellen Fensteraufsteller

Beachten Sie das Setangebot!

zum Produkt

<https://www.gfp-international.com/de/gewaechshaus-expertline-platin-23.html>

Service für einfache Montage

Einfache Montageanleitung

Montagevideos auf der Homepage

Kompetentes Telefonservice

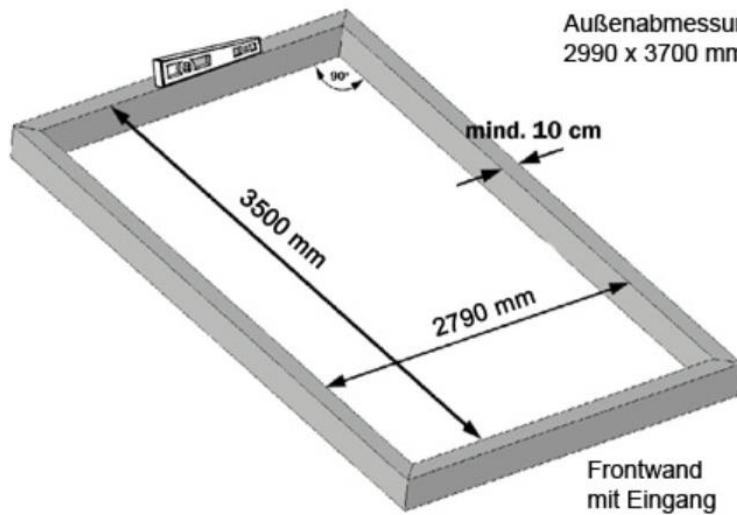
Packmaße

Die Ware wird in mehreren Paketen auf einer Palette angeliefert. Die einzelnen Pakete sind einfach zu tragen.

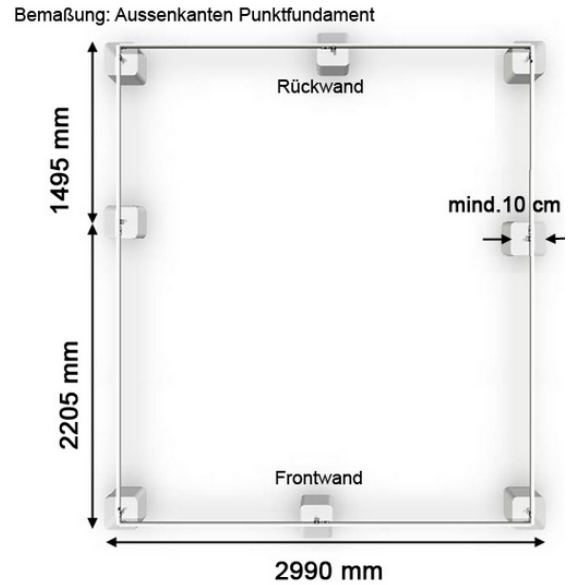
Rahmenpakete: 232 x 40 x 10.....25 kg
 232 x 40 x 10.....22 kg
 185 x 40 x 10.....15 kg
 Plattenpakete: 169 x 76 x 15.....27 kg
 169 x 76 x 9.....15 kg
 169 x 76 x 9.....15 kg

und ein paar kleinere Zubehörpakete (ca. 15 kg)

Skizze Fundament



Skizze Punktfundament



IHRE VORTEILE

- ✓ Schnelle Lieferung
- ✓ Sichere Zahlung
- ✓ Kostenloser Versand
- ✓ Kostenlose Retouren
- ✓ 30 Tage Rückgaberecht
- ✓ Sicherer Datentransfer
- ✓ SSL Verschlüsselung



PROFITIPP

Ihre Zufriedenheit ist unser Ziel!
 Fachliche Kompetenz, Flexibilität und persönliche Kundenbetreuung machen uns zu einem besonders zuverlässigen Partner.



MADE IN AUSTRIA

Produktion und Qualitätskontrolle der Konstruktion in Österreich



Unsere Produkte



GEWÄCHSHAUS



ANLEHNGEWÄCHSHAUS



METALL IM GARTEN



HOCHBEETE



www.gfp-international.com



A-4070 Eferding

| Simbach 11

| Hotline: +43 (0) 676 / 77 79 043



D-63073 Offenbach

| Seligenstädter Str. 107

| Hotline: +49 (0) 69 / 348 798 130

| kein Kundenverkehr